

CAPTAIN

OBERTO



CAPTAIN
AGRI MACHINERY

MODELLO BAGHEERA CAP263 **H** (26 CV)

**HYDROSTATIC
TRANSMISSION**



IL **RUGGITO** DIVENTA **PIÙ FORTE**
DALLA **TERRA DEI LEONI**



Facile **DA USARE**

Powered by
MITSUBISHI
DIESEL ENGINE

8G
THE EIGHTH
GENERATION

CAPTAIN 263 H

Trattore con trasmissione idrostatica

STAGE V

8G
THE EIGHTH
GENERATION

MOTORE	
Motore Cavalli Potenza CV (kW)	25 (18.2)
Motore: tipo	Mitsubishi Stage-V S3L2 : Aspirato naturalmente
N. di cilindri	3
Capacità (CC)	1319
Velocità nominale (GPM)	2500
Sistema di raffreddamento	Raffreddato a liquido
Alesaggio/corsa (mm)	78/92
Coppia massima (Nm) a GPM	76.3 (Nm) @ 2000 RPM

TRASMISSIONE	
Tipo	Idrostatica
Ingranaggi	3 Avanti / Indietro, Opzioni: marcia lenta, media o alta
GIRI DELLA PTO	Posteriore 540 / metà 2000
Sterzo	Servosterzo idrostatico
Tipo di freno	Multidisco in bagno d'olio

IDRAULICA	
Sistema idraulico	Controllo di precisione
Capacità di sollevamento (kg.)	900 (al punto di collegamento inferiore)
N. di pompe	2 (Totale 28 LPM)
Idraulica ausiliaria	1 impianto idraulico ausiliario DA con 2 QRC

Powered by
MITSUBISHI DIESEL ENGINE



OPZIONI DI PNEUMATICI	Agricolo	Tappeto Erboso	Industriale / Flottante	Agricolo Wide Plus	Agrimax Turf RT 333 Giardino	Agricolo Largo Frontale	Industriale (Normale)	Agricolo Di Base
Davanti	180/85D12	23 x 8.5 - 12	23 x 8.5 - 12	180/85D12	240/60R12	23 x 8.5 - 12	23 x 8.5 - 12	5.00 x 12
Parte posteriore	8.30 x 20	33 x 15.5 - 16.5	33 x 15.5 - 16.5	280/70R20	320/65R18	280/70R18	12 x 16.5	8.00 x 18

VELOCITÀ E DIMENSIONI*	CAPTAIN 263 HST							
Velocità massima (km/h)	0 a 22	0 a 21	0 a 21	0 a 22	0 a 21	0 a 21	0 a 21	0 a 20
Dimensioni L x P x A (mm)	2780 x 1080 x 2200	2780 x 1390 x 2147	2780 x 1390 x 2153	2780 x 1167 x 2181	2780 x 1270 x 2167	2780 x 1220 x 2154	2780 x 1264 x 2161	2780 x 1050 x 2171
Interasse (mm)	1550	1550	1550	1550	1550	1550	1550	1550
Centro carreggiata posteriore (mm)	811 a 988	980 a 1080	980 a 1080	883	951 a 988	883 a 988	939	811 a 988
Peso (kg)	1035	1077	1105	1066	1066	1041	1079	1014

* +/- 5% Variazioni di tolleranza

Nota: i prodotti sono sottoposti a continui aggiornamenti. Pertanto, le specifiche sopra menzionate sono soggette a modifiche senza preavviso.




Facile Da USARE

Seduta Ergonomica Regolabile
Con Piattaforma Piana




Design Italiano



Motore :
Mitsubishi 3 cilindri




Pedali gemelli HST per
Facile e veloce - AV & IND




Servosterzo idrostatico



3 velocità
Trasmissione Idrostatica



Capacità
Di Sollevamento
900 kg



Freni Multidisco
in bagno d'olio



Blocco Del
Differenziale



2 prese di forza:
Posteriore e ventrale

OBERTO

OBERTO SRL Via N. Sasso 14 12045 Fossano, Italy

Email : info@oberto.eu

Tel : +39 0172 60216

www.oberto.eu